



マニピュレータ、ロボット統計出荷(業種別)実績【会員＋非会員】  
2008(平成20)年1～12月期

## 業種別国内出荷額

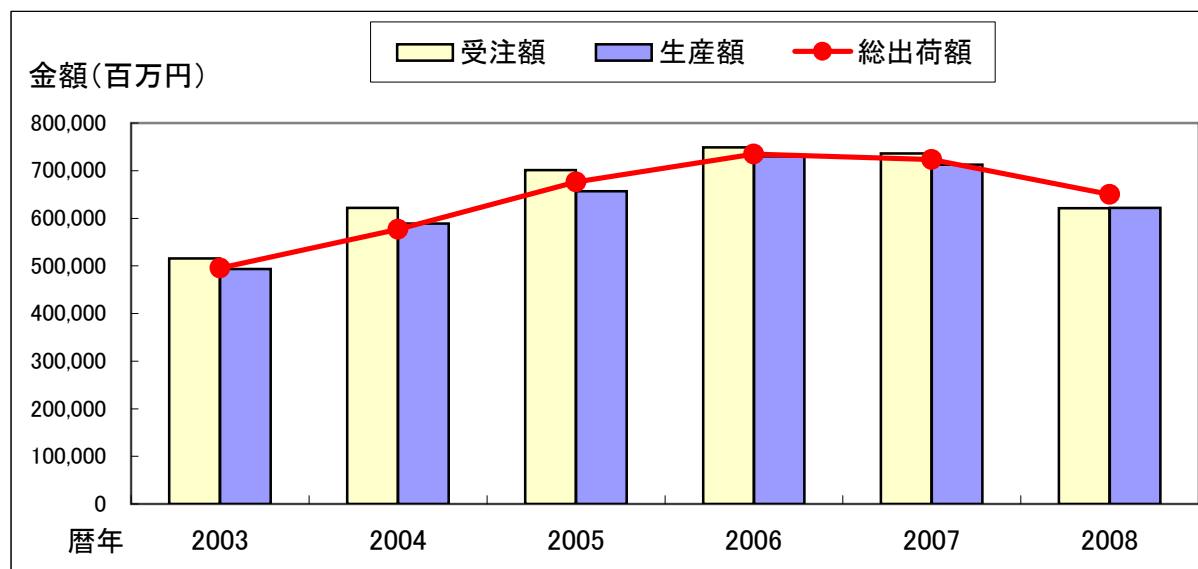
金額単位:百万円

需要業種		2007年 1～12月	2008年 1～12月	対前年 同期比	2007年 構成比	2008年 構成比
	金属製品	9,038	7,466	-17.4%	3.2%	3.0%
機 械 器 具	土木建設機械	(2,638)	(3,134)	18.8%	0.9%	1.3%
	金属加工機械	(2,019)	(1,535)	-24.0%	0.7%	0.6%
	その他一般機械	(6,930)	(5,183)	-25.2%	2.4%	2.1%
	小計	11,587	9,852	-15.0%	4.1%	4.0%
電 気 機 械	コンピュータ	(5,927)	(3,489)	-41.1%	2.1%	1.4%
	民生用電気機械	(2,739)	(1,983)	-27.6%	1.0%	0.8%
	産業用電気機械	(10,364)	(9,823)	-5.2%	3.6%	4.0%
	情報通信機械	(34,094)	(23,954)	-29.7%	12.0%	9.7%
	ビデオ機器	(771)	(567)	-26.5%	0.3%	0.2%
	電子部品・デバイス	(59,630)	(40,822)	-31.5%	20.9%	16.5%
	その他電気機械	(15,777)	(13,892)	-11.9%	5.5%	5.6%
小計	129,303	94,531	-26.9%	45.3%	38.2%	
	精密・光学機械	3,647	3,390	-7.0%	1.3%	1.4%
自 動 車	自動車	(34,981)	(35,922)	2.7%	12.3%	14.5%
	自動車部品	(56,367)	(59,042)	4.7%	19.8%	23.9%
	小計	91,348	94,964	4.0%	32.0%	38.4%
	食料品、飲料、たばこ	3,195	4,172	30.6%	1.1%	1.7%
	プラスチック製品	14,369	12,639	-12.0%	5.0%	5.1%
	EMS企業(サブコン)	472	346	-26.7%	0.2%	0.1%
	非製造業	1,601	2,635	64.6%	0.6%	1.1%
	その他の業種	20,682	17,162	-17.0%	7.3%	6.9%
国内出荷計		285,242	247,157	-13.4%	100.0%	100.0%
輸 出		438,170	402,654	-8.1%	(39.4%)	(38.0%)
出荷計(国内出荷+輸出)		723,412	649,810	-10.2%	(60.6%)	(62.0%)
					(100.0%)	(100.0%)

## ○受注、生産、出荷動向

金額単位:百万円

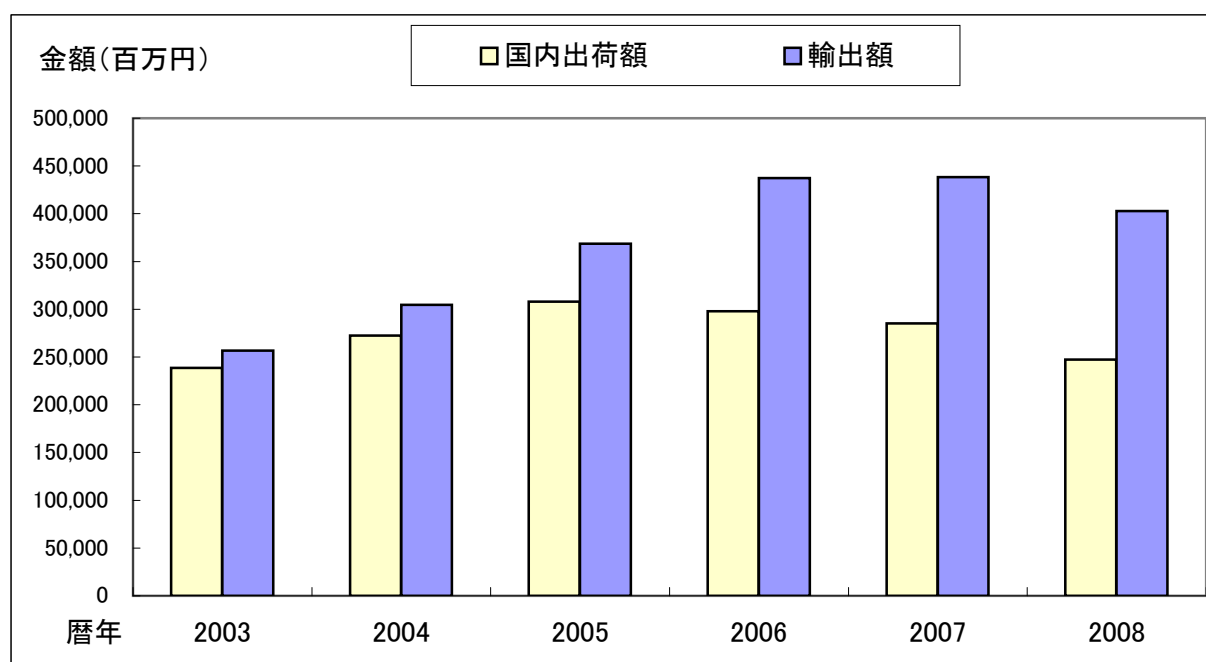
	2003	2004	2005	2006	2007	2008
受注額	515,362 27.7%	621,594 20.6%	701,064 12.8%	749,120 6.9%	736,270 -1.7%	621,008 -15.7%
生産額	493,595 26.1%	589,093 19.3%	656,521 11.4%	730,351 11.2%	712,321 -2.5%	621,958 -12.7%
総出荷額	495,151 29.0%	576,817 16.5%	676,616 17.3%	735,077 8.6%	723,412 -1.6%	649,810 -10.2%



## ○国内出荷額、輸出額動向

金額単位:百万円

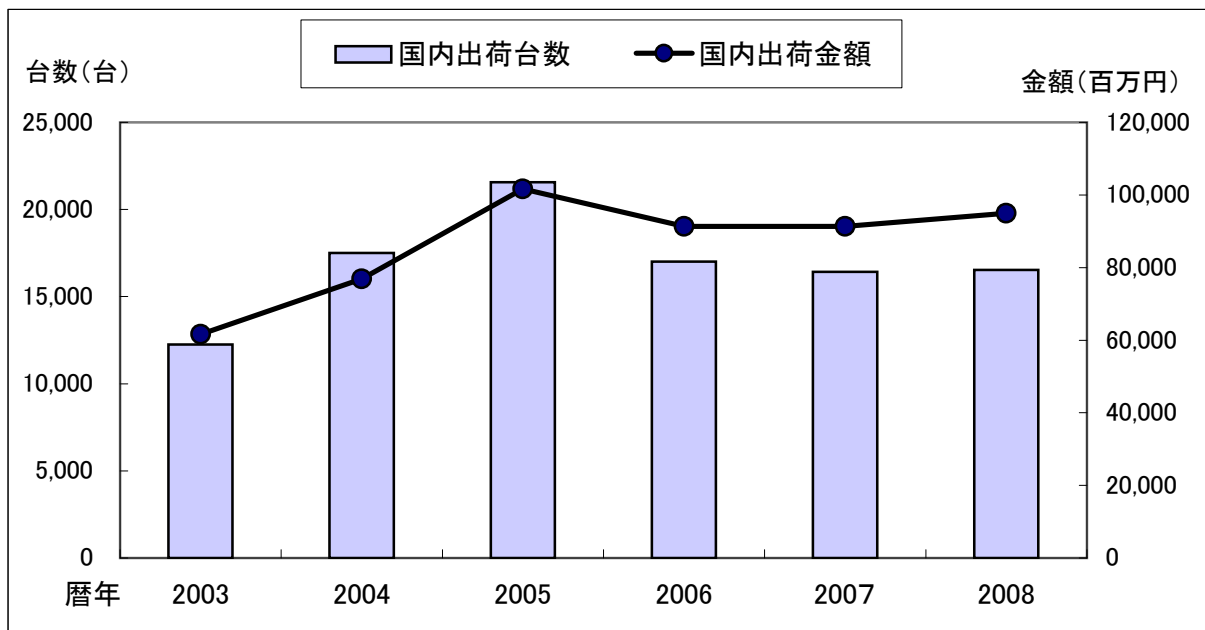
	2003	2004	2005	2006	2007	2008
国内出荷額	238,584 19.1%	272,350 14.2%	308,021 13.1%	297,877 -3.3%	285,242 -4.2%	247,157 -13.4%
輸出額	256,567 39.8%	304,467 18.7%	368,594 21.1%	437,200 18.6%	438,170 0.2%	402,654 -8.1%



○自動車産業向け国内出荷動向

金額単位:百万円

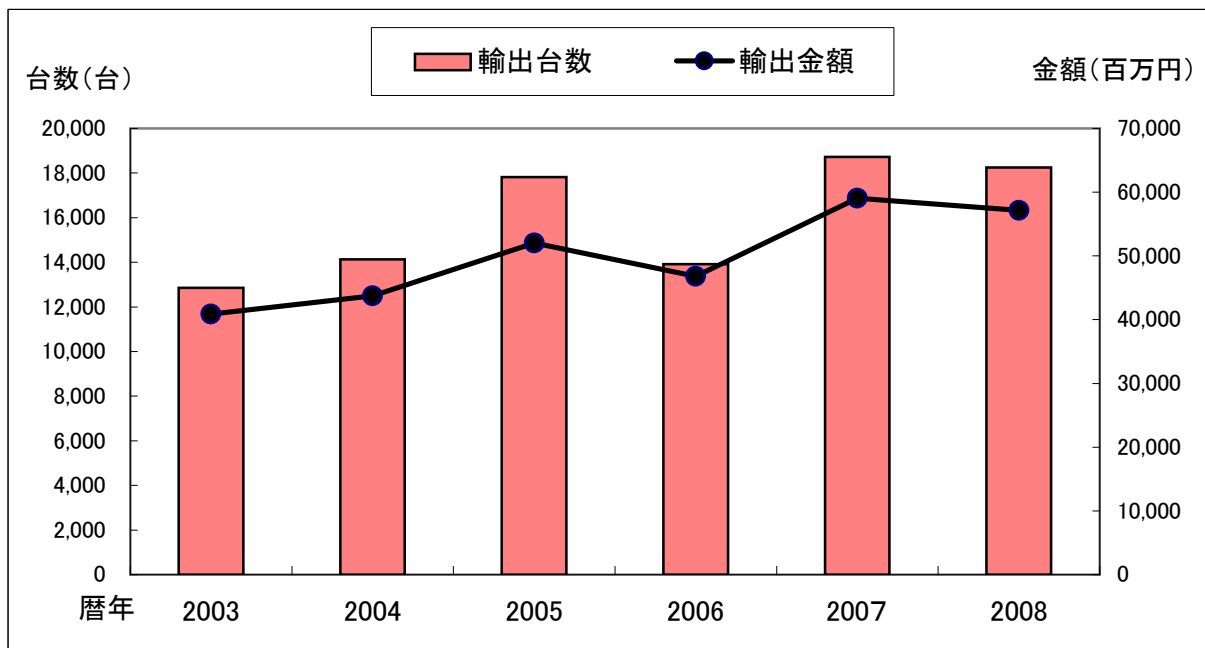
	2003	2004	2005	2006	2007	2008
国内出荷台数	12,249	17,505	21,574	17,002	16,423	16,531
国内出荷金額	61,645	76,926	101,675	91,357	91,348	94,964



○溶接用輸出動向

金額単位:百万円

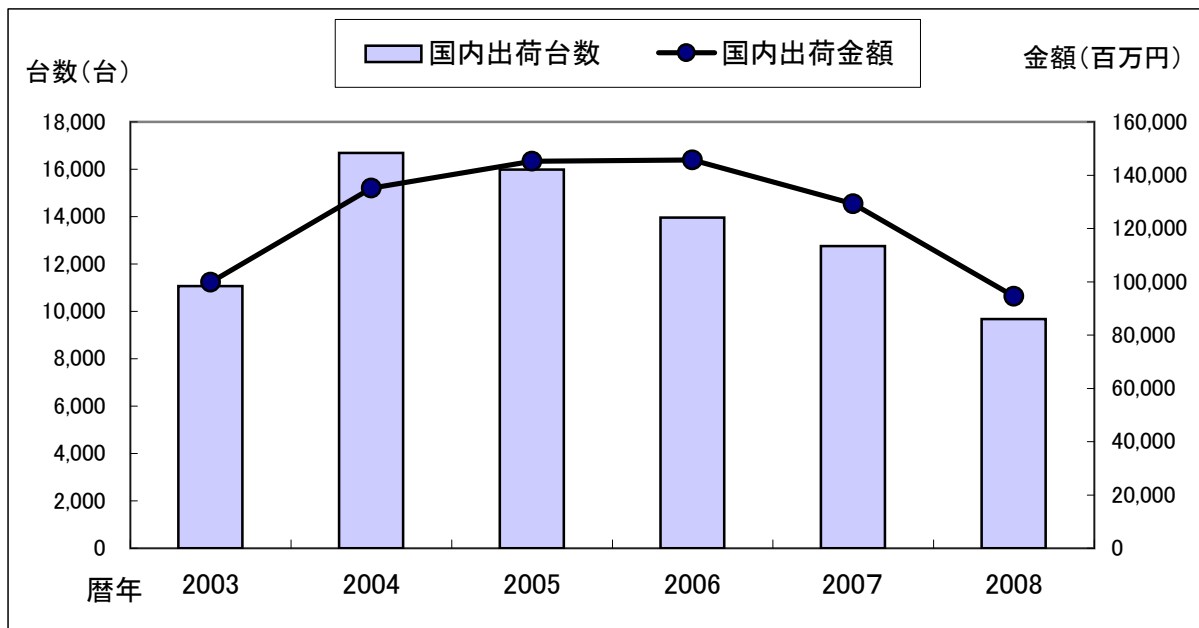
	2003	2004	2005	2006	2007	2008
輸出台数	12,861	14,131	17,820	13,914	18,728	18,245
輸出金額	40,860	43,748	52,021	46,781	59,068	57,160



○電子・電気機械産業向け国内出荷動向

金額単位:百万円

	2003	2004	2005	2006	2007	2008
国内出荷台数	11,071	16,686	15,982	13,954	12,762	9,680
国内出荷金額	99,842	135,145	145,274	145,709	129,303	94,531



○電子部品実装用輸出動向

金額単位:百万円

	2003	2004	2005	2006	2007	2008
輸出台数	6,559	7,656	9,443	10,959	11,225	8,053
輸出金額	121,942	142,132	169,107	211,616	220,912	171,109

