

マニピュレータ、ロボット統計出荷(業種別)実績【会員ベース】
2008(平成20)年4～6月期

業種別国内出荷額

金額単位:百万円

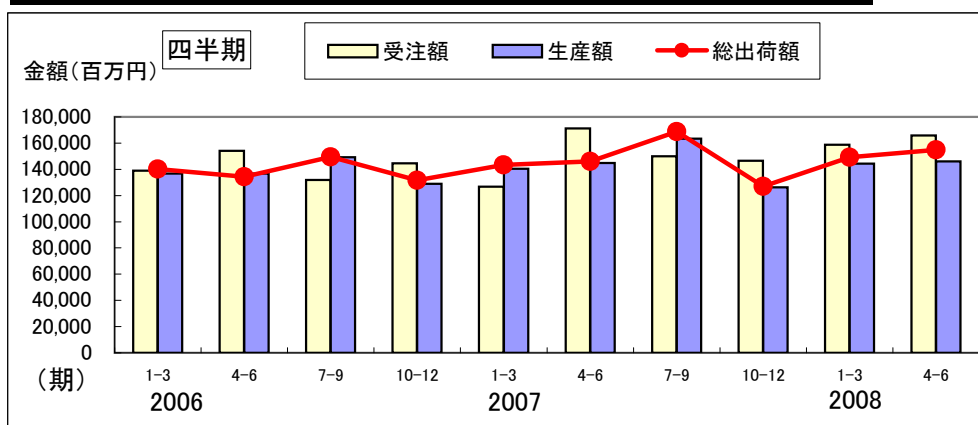
需要業種	2007年 4～6月	2008年 4～6月	対前年 同期比	2007年 構成比	2008年 構成比	
金属製品	1,470	1,565	6.5%	3.0%	3.4%	
機械器具	土木建設機械	(461)	(488)	5.7%	1.0%	1.0%
	金属加工機械	(533)	(281)	-47.3%	1.1%	0.6%
	その他一般機械	(1,508)	(1,162)	-23.0%	3.1%	2.5%
	小計	2,503	1,931	-22.9%	5.2%	4.1%
電気機械	コンピュータ	(1,115)	(152)	-86.4%	2.3%	0.3%
	民生用電気機械	(215)	(251)	16.6%	0.4%	0.5%
	産業用電気機械	(2,738)	(2,582)	-5.7%	5.7%	5.5%
	情報通信機械	(7,123)	(6,670)	-6.4%	14.8%	14.3%
	ビデオ機器	(289)	(125)	-56.8%	0.6%	0.3%
	電子部品・デバイス	(4,776)	(2,941)	-38.4%	9.9%	6.3%
	その他電気機械	(2,840)	(3,510)	23.6%	5.9%	7.5%
小計	19,096	16,230	-15.0%	39.6%	34.9%	
精密・光学機械	495	857	73.1%	1.0%	1.8%	
自動車	自動車	(5,903)	(6,432)	9.0%	12.2%	13.8%
	自動車部品	(11,030)	(11,881)	7.7%	22.9%	25.5%
	小計	16,933	18,313	8.1%	35.1%	39.3%
食料品、飲料、たばこ	585	604	3.2%	1.2%	1.3%	
プラスチック製品	2,947	2,833	-3.9%	6.1%	6.1%	
EMS企業(サブコン)	0	84		0.0%	0.2%	
非製造業	197	390	98.3%	0.4%	0.8%	
その他の業種	3,997	3,762	-5.9%	8.3%	8.1%	
国内出荷計	48,223	46,569	-3.4%	100.0%	100.0%	
				(33.0%)	(30.1%)	
輸出	97,825	108,299	10.7%	(67.0%)	(69.9%)	
出荷計(国内出荷+輸出)	146,048	154,868	6.0%	(100.0%)	(100.0%)	

※下記は全て会員ベース実績データ

○受注、生産、出荷動向(四半期)

金額単位:百万円

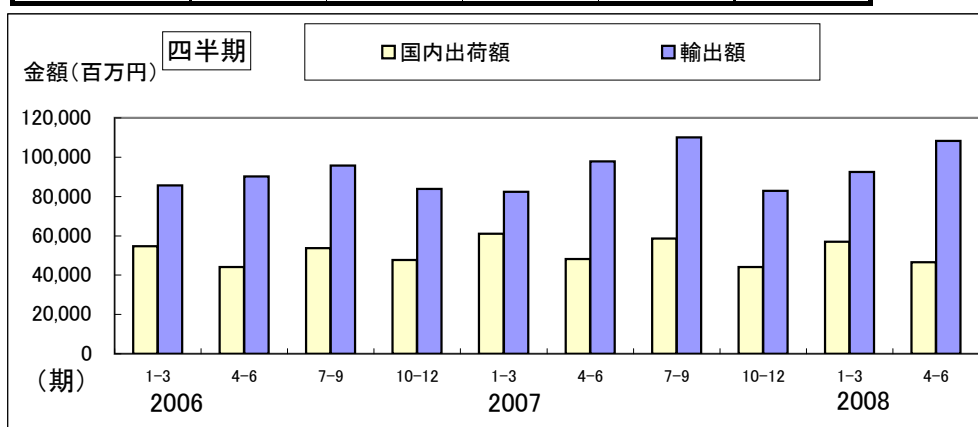
	2006	1-3	4-6	7-9	10-12	'06計
受注額		139,032	154,038	131,847	144,509	569,426
生産額		136,774	136,661	149,138	129,036	551,609
総出荷額		140,287	134,343	149,413	131,618	555,661
	2007	1-3	4-6	7-9	10-12	'07計
受注額		126,666	171,266	150,069	146,531	594,531
生産額		140,423	144,772	163,335	126,243	574,772
総出荷額		143,389	146,048	168,672	126,946	585,056
	2008	1-3	4-6	7-9	10-12	'08計
受注額		158,793	165,850			324,643
生産額		144,425	145,945			290,370
総出荷額		149,322	154,868			304,191



○国内出荷額、輸出額動向(四半期)

金額単位:百万円

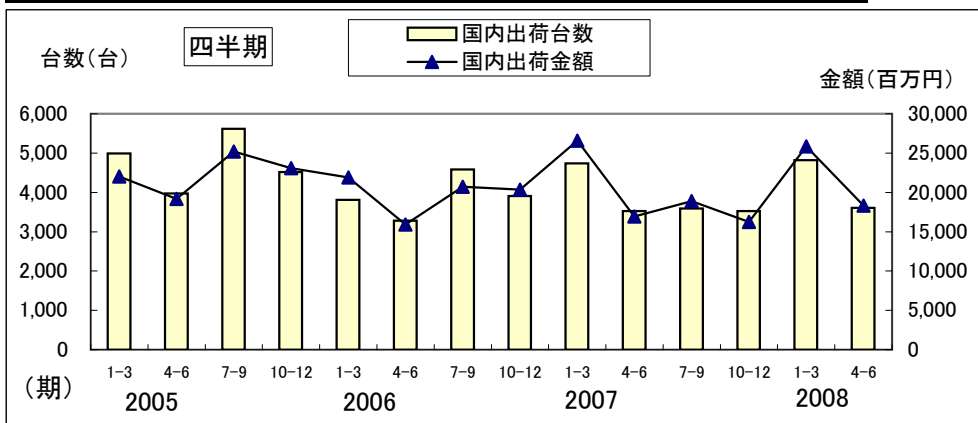
	2006	1-3	4-6	7-9	10-12	'06計
国内出荷額		54,678	44,196	53,673	47,776	200,324
輸出額		85,609	90,147	95,740	83,842	355,337
	2007	1-3	4-6	7-9	10-12	'07計
国内出荷額		61,081	48,223	58,577	44,090	211,971
輸出額		82,308	97,825	110,095	82,856	373,085
	2008	1-3	4-6	7-9	10-12	'08計
国内出荷額		56,913	46,569			103,482
輸出額		92,410	108,299			200,709



※下記は全て会員ベース実績データ
○自動車産業向け国内出荷動向(四半期)

金額単位:百万円

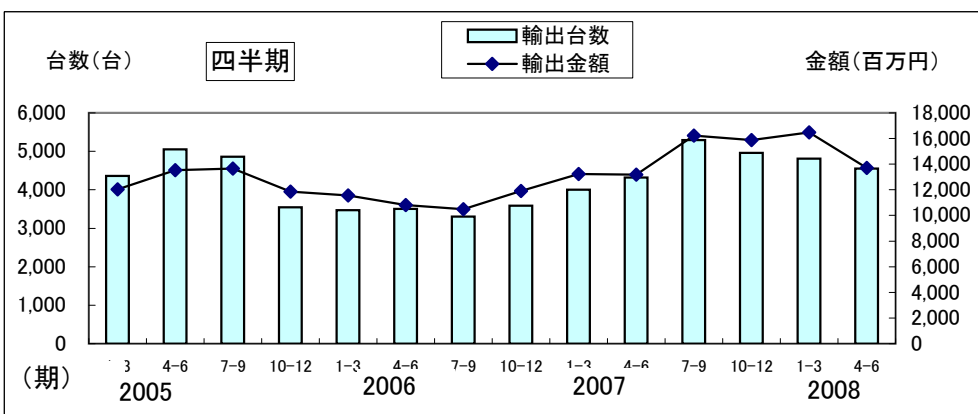
2005	1-3	4-6	7-9	10-12	'05計
国内出荷台数	4,993	3,975	5,617	4,516	19,101
国内出荷金額	22,004	19,174	25,198	23,083	89,458
2006	1-3	4-6	7-9	10-12	'06計
国内出荷台数	3,813	3,282	4,587	3,910	15,592
国内出荷金額	21,880	15,903	20,738	20,341	78,861
2007	1-3	4-6	7-9	10-12	'07計
国内出荷台数	4,742	3,523	3,589	3,523	15,377
国内出荷金額	26,561	16,933	18,873	16,224	78,591
2008	1-3	4-6	7-9	10-12	'08計
国内出荷台数	4,818	3,606			8,424
国内出荷金額	25,856	18,313			44,169



○溶接用輸出動向(四半期)

金額単位:百万円

2005	1-3	4-6	7-9	10-12	'05計
輸出台数	4,363	5,048	4,857	3,548	17,816
輸出金額	12,031	13,532	13,650	11,856	51,069
2006	1-3	4-6	7-9	10-12	'06計
輸出台数	3,471	3,501	3,301	3,589	13,862
輸出金額	11,556	10,816	10,489	11,911	44,772
2007	1-3	4-6	7-9	10-12	'07計
輸出台数	4,000	4,316	5,293	4,958	18,567
輸出金額	13,232	13,176	16,235	15,876	58,520
2008	1-3	4-6	7-9	10-12	'08計
輸出台数	4,814	4,551			9,365
輸出金額	16,481	13,715			30,196

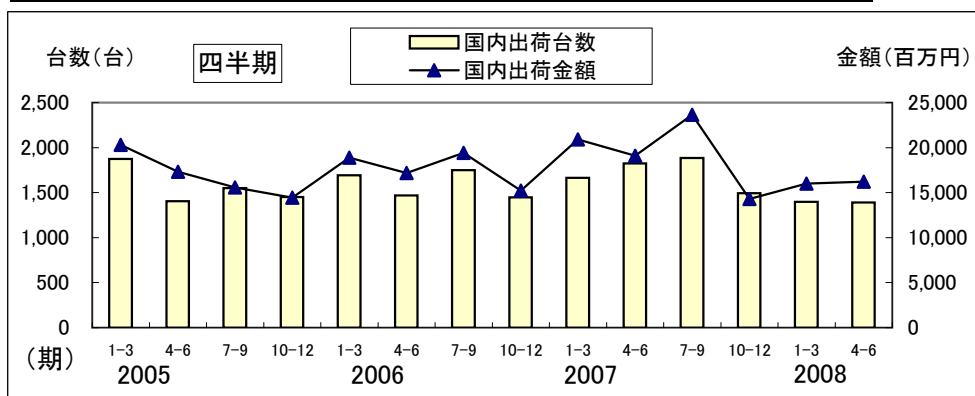


※下記は全て会員ベース実績データ

○電子・電気機械産業向け国内出荷動向(四半期)

金額単位:百万円

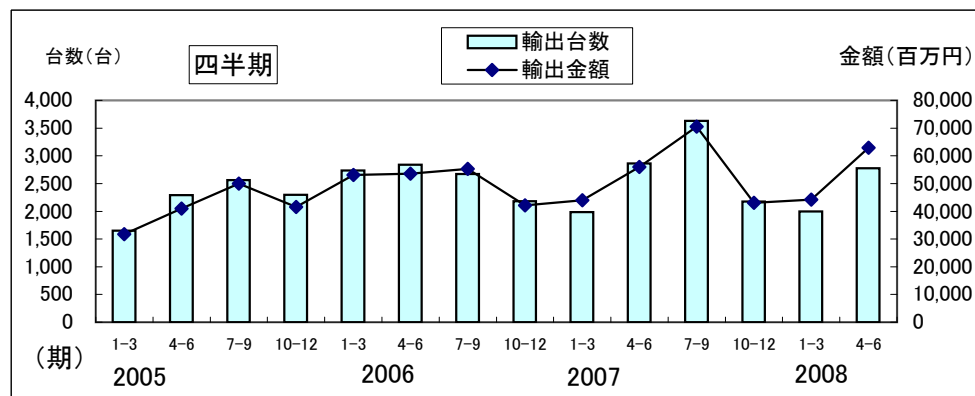
	2005	1-3	4-6	7-9	10-12	'05計
国内出荷台数		1,875	1,403	1,552	1,452	6,282
国内出荷金額		20,297	17,325	15,591	14,451	67,664
	2006	1-3	4-6	7-9	10-12	'06計
国内出荷台数		1,693	1,468	1,751	1,447	6,359
国内出荷金額		18,873	17,188	19,423	15,203	70,686
	2007	1-3	4-6	7-9	10-12	'07計
国内出荷台数		1,664	1,824	1,884	1,493	6,865
国内出荷金額		20,921	19,096	23,642	14,282	77,942
	2008	1-3	4-6	7-9	10-12	'08計
国内出荷台数		1,399	1,389			2,788
国内出荷金額		15,990	16,230			32,220



○電子部品実装用輸出動向(四半期)

金額単位:百万円

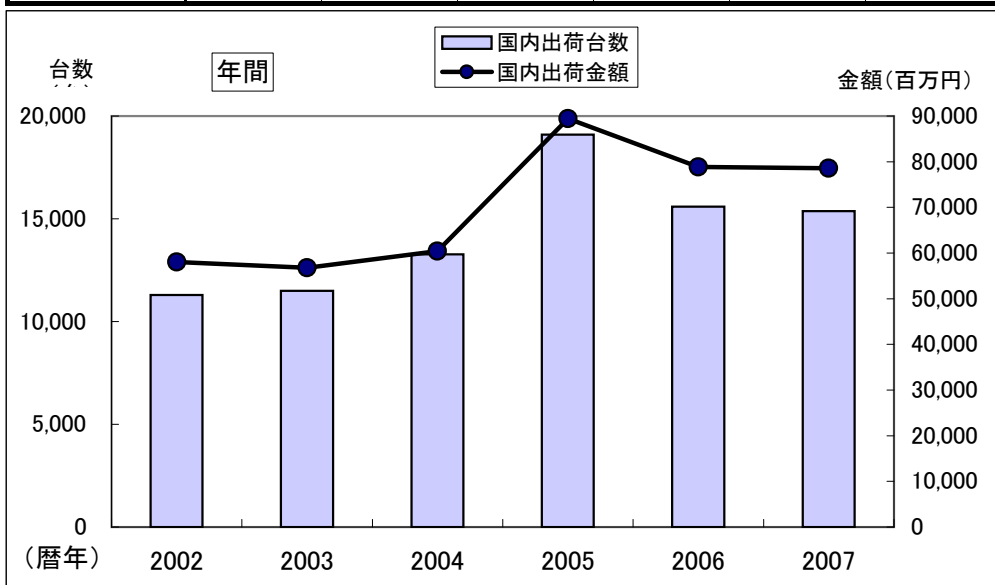
	2005	1-3	4-6	7-9	10-12	'05計
輸出台数		1,649	2,291	2,560	2,296	8,796
輸出金額		31,789	40,983	49,955	41,566	164,292
	2006	1-3	4-6	7-9	10-12	'06計
輸出台数		2,738	2,842	2,674	2,181	10,435
輸出金額		53,135	53,568	55,286	42,097	204,085
	2007	1-3	4-6	7-9	10-12	'07計
輸出台数		1,987	2,863	3,630	2,178	10,658
輸出金額		43,945	55,960	70,573	43,092	213,570
	2008	1-3	4-6	7-9	10-12	'08計
輸出台数		1,997	2,774			4,771
輸出金額		44,189	62,961			107,150



※下記は全て会員ベース実績データ
○自動車産業向け国内出荷動向(年間)

金額単位:百万円

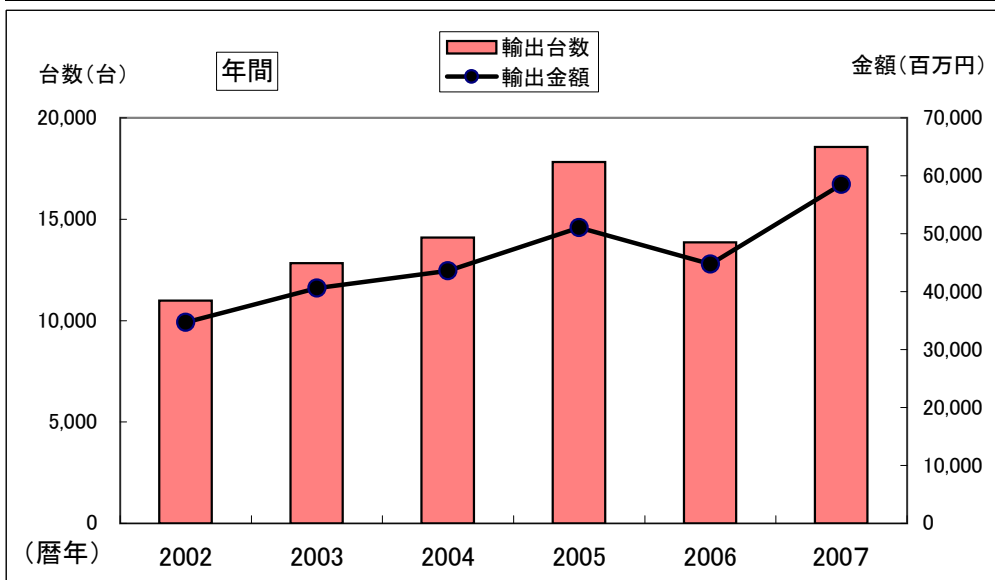
	2002	2003	2004	2005	2006	2007
国内出荷台数	11,294	11,491	13,274	19,101	15,592	15,377
国内出荷金額	58,014	56,773	60,450	89,458	78,861	78,591



○溶接用輸出動向(年間)

金額単位:百万円

	2002	2003	2004	2005	2006	2007
輸出台数	10,983	12,840	14,098	17,816	13,862	18,567
輸出金額	34,683	40,629	43,596	51,069	44,772	58,520

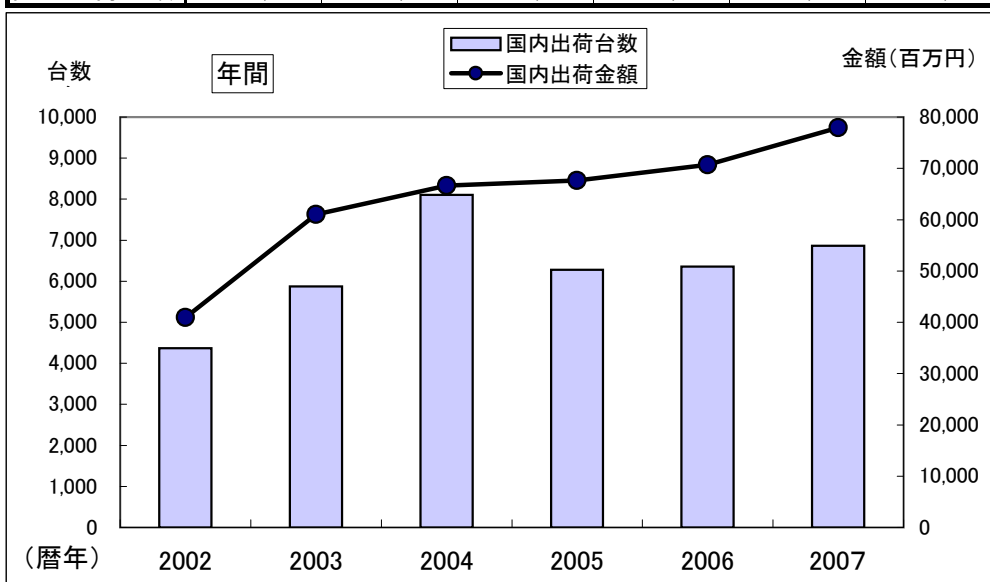


※下記は全て会員ベース実績データ

○電子・電気機械産業向け国内出荷動向(年間)

金額単位:百万円

	2002	2003	2004	2005	2006	2007
国内出荷台数	4,367	5,873	8,106	6,282	6,359	6,865
国内出荷金額	40,946	61,057	66,660	67,664	70,686	77,942



○電子部品実装用輸出動向(年間)

金額単位:百万円

	2002	2003	2004	2005	2006	2007
輸出台数	4,318	5,844	7,387	8,796	10,435	10,658
輸出金額	79,368	113,716	138,273	164,292	204,085	213,570

